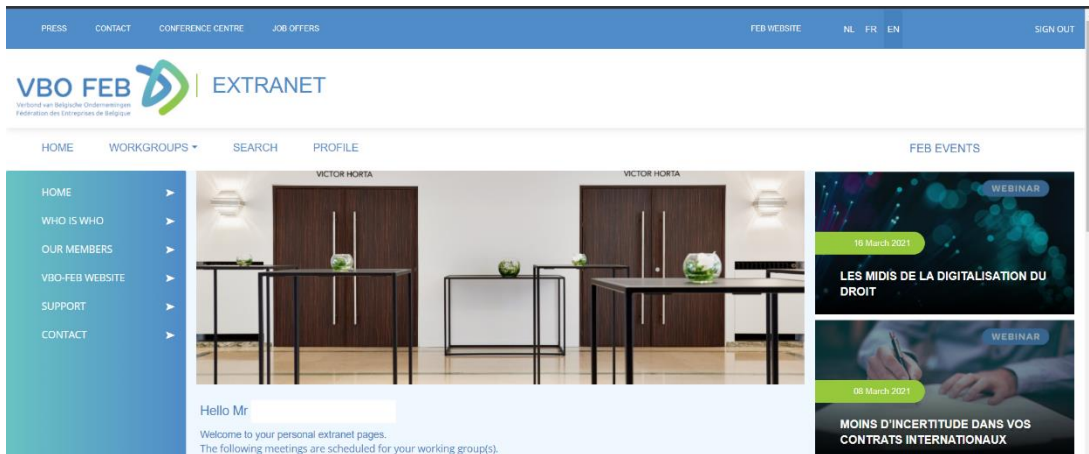
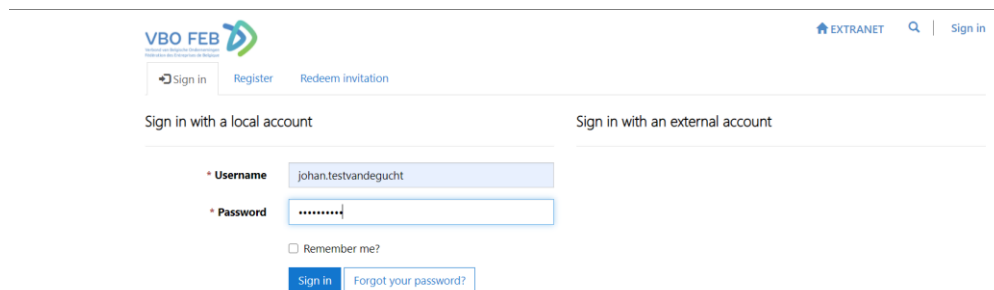


Modifier votre mot de passe

1. Connectez-vous sur l'extranet <https://extranet.vbo-feb.be>
2. Cliquez sur PROFILE dans le menu horizontale.

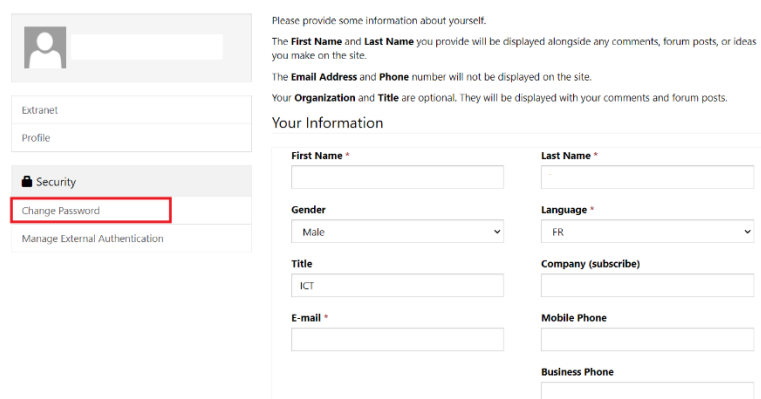


3. Remettez votre Username & Password SIGN IN





4. Cliquez sur Change Password

Profile



Une page s'affiche, sur laquelle vous devez introduire votre ancien mot de passe, puis deux fois le nouveau mot de passe.

Change Password

 Johan TEST VAN DE GUCHT	Username <input type="text" value="Johan.TESTVANDEGUCHT"/>
Extranet	* Old Password <input type="password" value="....."/>
Profile	* New Password <input type="password" value="....."/>
 Security	* Confirm Password <input type="password" value="....."/>
Change Password	<input type="button" value="Change password"/>

5. Cliquez sur le bouton Change Password.


Si votre nouveau mot de passe répond aux exigences fixées, vous recevez le message

Please provide some information about yourself.

The **First Name** and **Last Name** you provide will be displayed alongside any comments, forum posts, or ideas you make on the site.

The **Email Address** and **Phone** number will not be displayed on the site.

Your **Organization** and **Title** are optional. They will be displayed with your comments and forum posts.



Your Information