

Comment lier son compte LinkedIn ?

1. Connectez-vous à l'extranet <https://extranet.vbo-feb.be>.
2. Cliquez sur PROFIL dans le menu horizontal.



3. Cliquez sur 3rd Party login.

Profil

TEST VAN DE GUCHT, Johan

Please provide some information about yourself.

Your Information

Your information

First Name * Johan **Last Name *** TEST VAN

Gender * Male **Language *** NL

Job title ICT **Company**


Manage External Accounts


in LinkedIn

OpenidConnect



VBO-FEB Users

4. Cliquez sur Connect LinkedIn.






test souhaiterait accéder à certaines de vos données LinkedIn :

-  **APERÇU DE VOTRE PROFIL**
Nom, photo, titre de profil et poste actuel
-  **ADRESSE E-MAIL**
L'adresse principale de votre compte LinkedIn

Identifiez-vous sous LinkedIn et autorisez l'accès :

[S'inscrire sur LinkedIn](#) [Mot de passe oublié ?](#)




Toutes les applications se trouvent dans vos préférences
[Conditions d'utilisation](#) | [Politique de confidentialité](#)

Introduisez l'adresse e-mail et le mot de passe associés à votre compte LinkedIn et cliquez sur Autoriser.

Votre compte est lié. Vous pouvez vous connecter à notre extranet via votre compte LinkedIn.

Browser address bar: <https://idm.vbo-feb.be/identity/login/signin?signin=5d9a33f2bea8254d> VBO-FEB Login

VBO-FEB LOGIN



SIGN IN TO CONTINUE.

[Forgot Password](#)

LOGIN

External Logins

[LinkedIn](#)

[VBO-FEB Users](#)