

# Brexit

## Impact économique/ Economische impact

VBO/FEB Webinar

28/10/2020

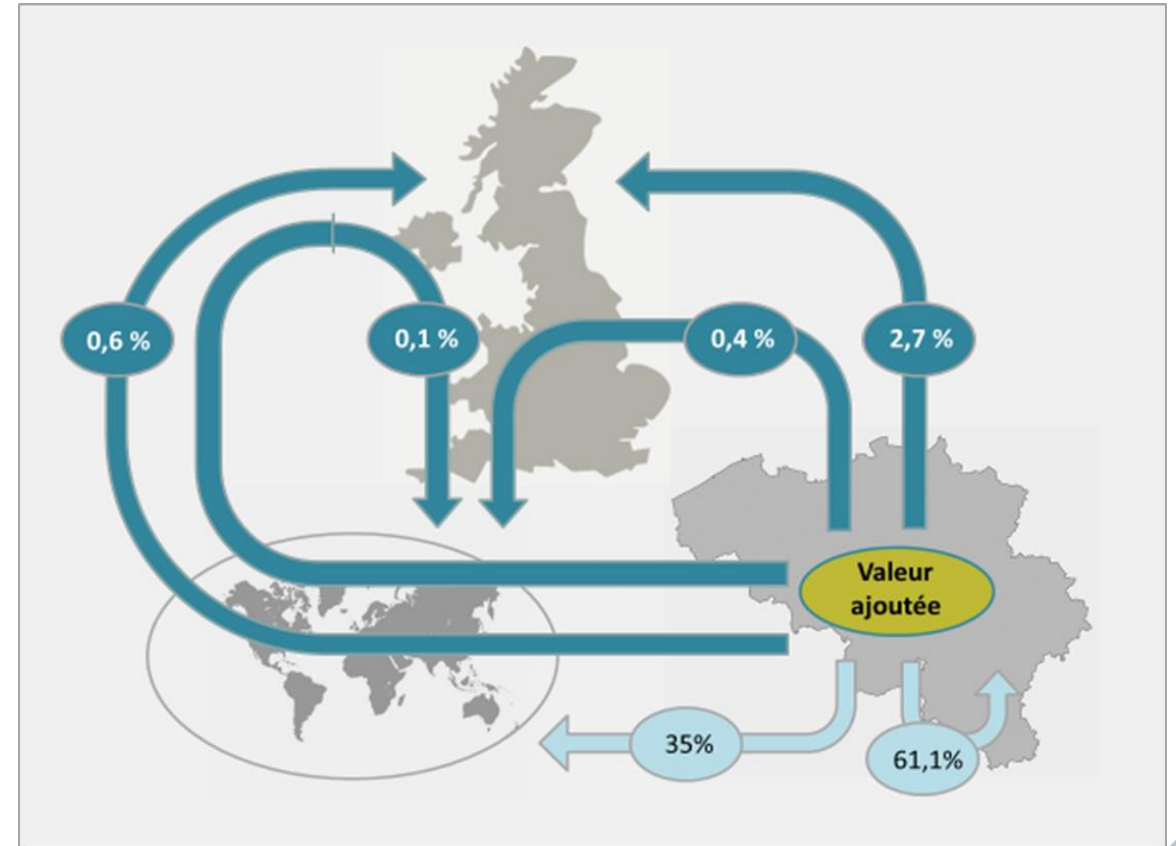
**Hans Geeroms**

The opinions are those of the author and do not necessarily reflect the views of the Bank.

# La Belgique a tissé des liens économiques importants avec le Royaume-Uni

- ◆ Valeur ajoutée, à travers les échanges de biens et de services (chaîne de valeur)
  - ◇ 3,3 % de la VA produite en Belgique est générée par la demande du RU
  - ◇ 0,5 % de la VA belge transite via le RU à destination d'un autre marché
- ◆ Relations d'investissement direct
- ◆ Echanges académiques et scientifiques

## Part de la valeur ajoutée belge exportée vers le RU (Pourcentages - 2015)

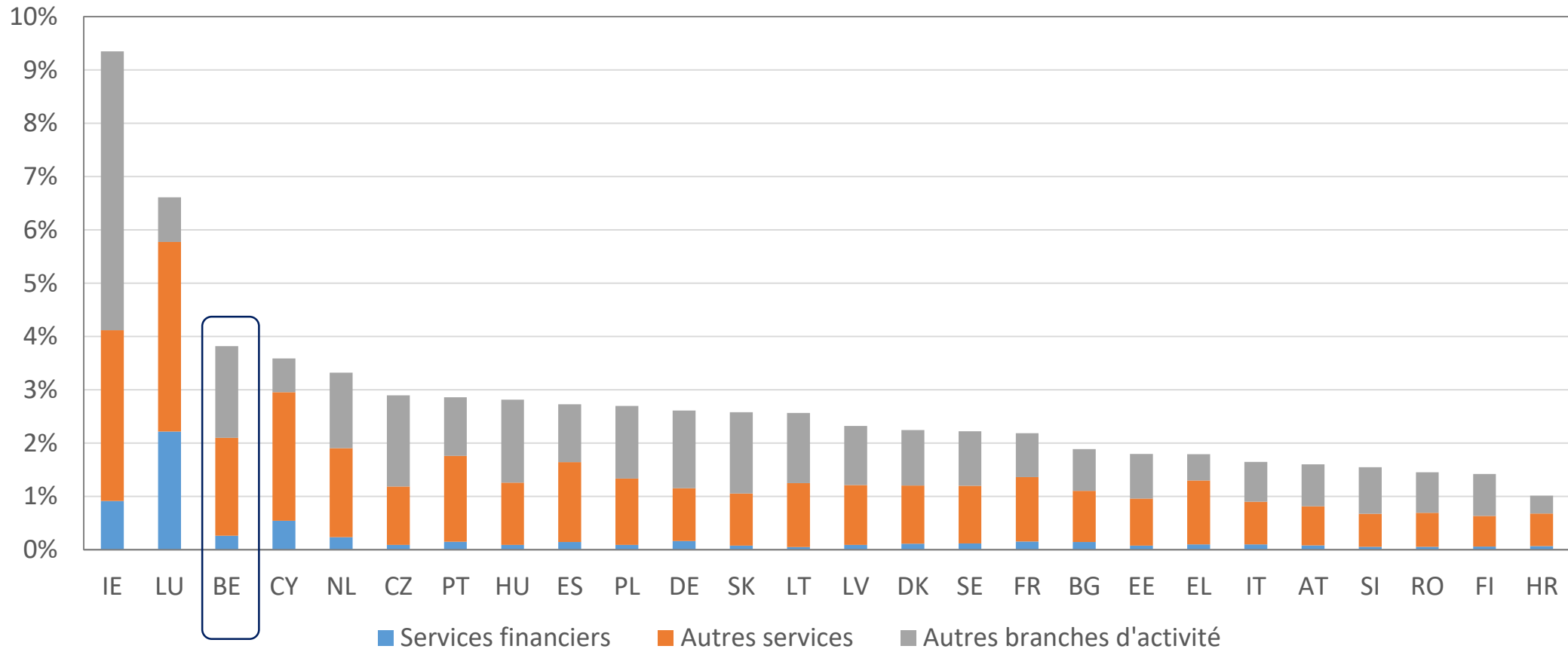


Source: calculs BNB sur la base des données ICIO (OCDE).

1

# Les liens économiques de la Belgique avec le Royaume-Uni sont parmi les plus étroits des pays de l'Union européenne

Part de la valeur ajoutée exportée vers le Royaume-Uni, pour les différents pays de l'Union européenne (Pourcentages - 2015)



# Impact économique du Brexit : quels canaux de transmission ?

- ◆ Le Brexit affecte un marché important pour la Belgique

- ◆ Le processus du Brexit a généré de l'incertitude pour les marchés financiers et les agents économiques

  - ◇ Incertitude et volatilité

- ◆ Le Brexit affecte les modèles d'affaires des entreprises dans les différents secteurs:

  - ◇ Barrières aux échanges

  - ◇ Effets sur la productivité et les investissements à long terme

**Facteurs de demande:**

**Sans doute déjà  
largement matérialisés  
depuis 2016**

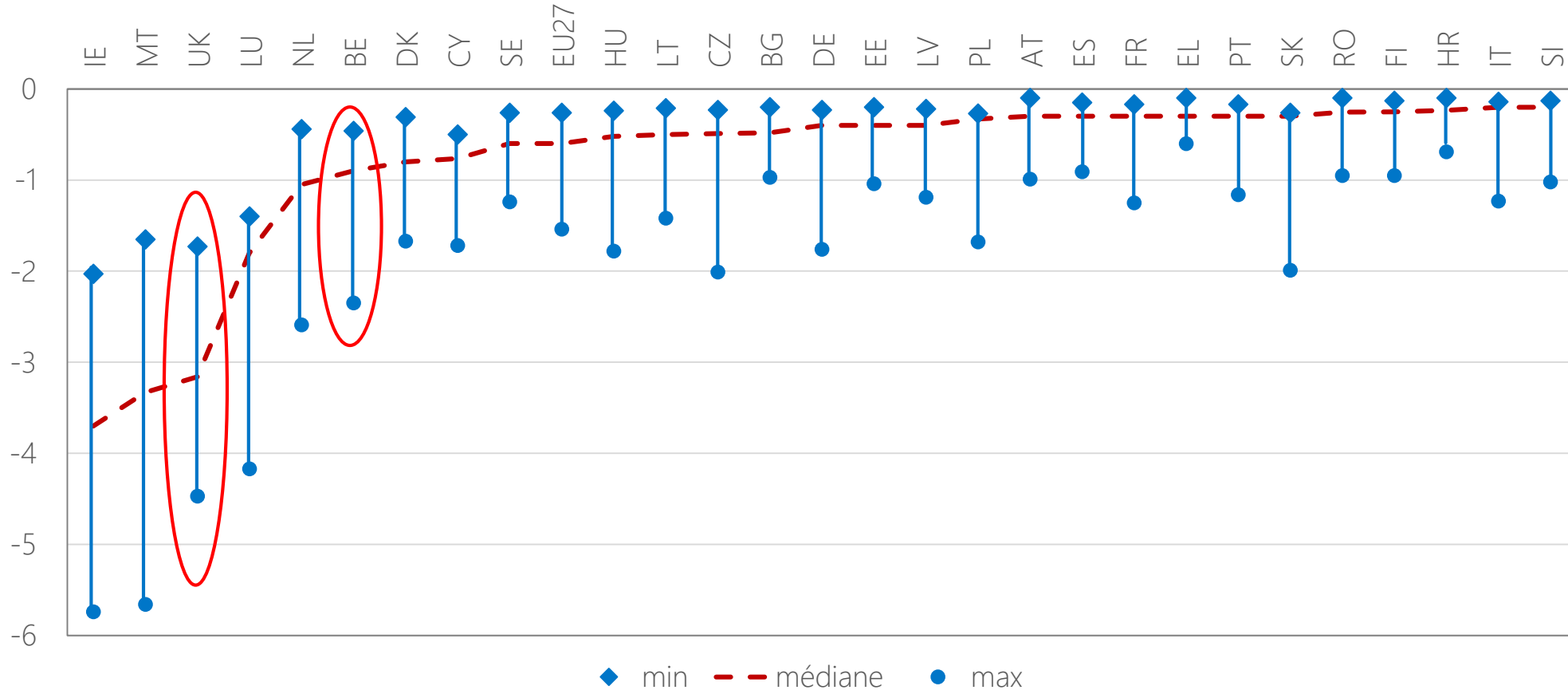
**Facteurs d'offre:**

**S'exerceront de  
manière permanente**

# Estimation des coûts du Brexit: une large dispersion selon les pays (et selon les études)

## Perte de PIB ou de bien-être en cas de 'no-deal'

(déviation en points de pourcentage par rapport à la situation où le RU serait membre de l'Union européenne)





# Le Brexit touche beaucoup d'entreprises belges

 Près de 55 000 entreprises **directement** exportatrices vers et/ou importatrices du 

 Dont 13 500 entreprises qui **exportent** vers 

*p.m. 19.000 entreprises en 2018: **Des (petits) exportateurs se sont détournés déjà du RU ?***



- 2 000 n'ont pas d'expérience antérieure d'exportation hors de l'UE
-  représente au moins 50 % des exportations vers l'UE pour près de 2 000 firmes
-  représente au moins 50 % de leur chiffre d'affaires pour 418 firmes

 **Elles devront appliquer les formalités douanières propres aux pays tiers**

 + relations indirectes via fournisseurs

# Un accord avec le Royaume-Uni permettrait / aurait permis de réduire significativement les pertes économique

Pertes de PIB, par rapport à la situation où le RU serait membre de l'Union européenne  
(points de pourcentage de PIB)

	No-deal (Règles de l'OMC)	Accord de libre-échange du type 'Canada'
Irlande	-2.0	-0.9
	-1.7	-0.6
	-0.5	-0.2
Pays-Bas	-0.4	-0.2
Allemagne	-0.2	-0.1
France	-0.2	-0.1

# Conclusion

- ◆ Sur le plan économique, tout le monde est perdant
- ◆ Les simulations macroéconomiques et sectorielles illustrent l'ampleur des effets à long terme, ...
- ◆ ... mais elles ne reflètent qu'imparfaitement des situations particulières parfois importantes
  - ◇ Par exemple: Secteur de la pêche, logistique et ports
- ◆ Aujourd'hui, il faut minimiser les effets en se préparant à la nouvelle situation
  - ◇ Entreprises et administrations
  - ◇ En Belgique et au Royaume-Uni



# Merci pour votre attention

Pour plus d'information, voir notamment

Bisciari P. (2019), A survey of the long-term impact of Brexit on the UK and on the EU27 economies, National Bank of Belgium, [Working Paper 366](#).

Bisciari P. (2019), Main findings from a survey of the long-term impact of Brexit on the UK and on the EU economies, SUERF, [Policy note 84](#).

ECB IRC Brexit Task Force (2020), A review of economic analyses on the potential impact of Brexit, [ECB Occasional Paper 249](#), October